

CATÁLOGO
2024

Maguimoveis
estofados

Maguimoveis
estofados

357 020

Maguimoveis

www.maguimoveis.com.br

Maguimóveis
estofados

25
ANOS

DE UMA
HISTÓRIA DE
SUCESSO

PORQUE SUA
SALA MERECE

NOSSA HISTÓRIA

1999

Início de um sonho!



No fim dos anos 90, nos lançávamos em um novo desafio: a fabricação de móveis.

Em um pequeno galpão alugado na cidade de Ubá, a Maguimóveis deu seu pontapé inicial na produção de cômodas e criados-mudos.

Foi um ano de aprendizado e experiências incríveis.

2000

Novo milênio, novo século, novas oportunidades.



Com a chegada do novo milênio e observando o crescimento potencial do setor, encerramos a produção dos móveis, e demos início a produção de estofados.

Foi um sucesso! Nesse momento percebemos que esse era o caminho que deveríamos seguir. Nasceu, então, a Maguimóveis Estofados.

2012

Mudança de cidade, Nova Unidade, mais desenvolvimento.



Com a empresa em franco crescimento, em 2012 a Maguimóveis realizou um sonho. Nos mudamos para a sede própria em Piraúba-MG.

Foi um marco na nossa história. Com um galpão de 3.500m², tivemos a chance de aumentar o quadro de colaboradores, investir em tecnologia e almejar novos horizontes.

2014

Ampliação do Galpão



E com o novo espaço, as vendas continuaram a crescer e não demorou muito para que uma nova obra fosse realizada no espaço.

Em 2014, ampliamos a área do galpão para 6.000m².

2018

Consolidação do Parque Fabril



Com a marca cada vez mais consolidada e com uma grande participação nas lojas do setor moveleiro do Brasil, o Complexo do Parque Fabril se tornou um ambiente que nunca para de evoluir.

Nossos colaboradores trabalham incansavelmente para atender às demandas com qualidade e profissionalismo. Consolidamos nossos galpões, totalizando 12.000 M² em um terreno de 16.000 M². Criando assim um verdadeiro complexo industrial na região.

2004

Investimento em Transporte



Visando entregar nossos estofados com maior eficiência, qualidade e segurança, a Maguimóveis investiu em frota própria, o que garantiu uma melhora muito grande em nossas entregas, deixando assim nossos clientes mais satisfeitos.

2007

Nova Identidade Visual.



A empresa não parou mais de crescer. E, com isso, vimos a necessidade de investir na nossa marca para consolidar de vez o projeto.

Com o objetivo de criar melhores experiências aos nossos parceiros, lançamos a nova identidade visual da Maguimóveis, juntamente com o primeiro catálogo.

2009

Expansão de Vendas



Nesse período a Maguimóveis fechou grandes parcerias e garantiu que nossos estofados chegassem a diversas regiões do Brasil.

Foi um ano de forte expansão, crescimento exponencial das vendas, renovação de nosso logotipo e consolidação de nossa marca.

2020

Construção do Refeitório, Vestiário e novo Showroom



Enquanto o mundo olhava assustado o avanço da pandemia, a Maguimóveis ousou e não parou de investir. Construímos um MEGA refeitório para acomodar confortavelmente os colaboradores nas refeições, e um amplo Vestiário.

Pensando em criar a experiência completa dos estofados para nossos parceiros, criamos um belíssimo Showroom, em que cada sofá é valorizado e os visitantes podem conferir de perto e comprovar a qualidade do trabalho realizado aqui.

2022

Crescimento e Evolução.



Em 2022, demos início a produção de poltronas decorativas e ainda investimos em nossa frota própria. Crescimento e evolução a todo vapor.

2024

Consolidação do Trabalho.



Em 2024 completamos 25 anos de muito trabalho, inovação e sucesso. Cada vez mais consolidada no mercado de estofados, a Maguimóveis olha com orgulho o caminho percorrido até aqui e as muitas conquistas alcançadas.

Nossa sede hoje conta com 12.000m² de área construída e 300 colaboradores.

É a comprovação que estamos no caminho certo e esse é só o começo de um futuro ainda mais promissor.

25
ANOS

**DE UMA
HISTÓRIA DE
SUCESSO**

DE UM GALPÃO ALUGADO EM UBÁ NO FIM DOS ANOS 90, ATÉ UM COMPLEXO INDUSTRIAL COM 300 COLABORADORES EM PIRAÚBA. NESSES 25 ANOS A MAGUIMÓVEIS CRESCERU, SE DESENVOLVEU E CONSOLIDOU SUA MARCA NO MERCADO DE ESTOFADOS BRASILEIRO.

ISSO SÓ FOI POSSÍVEL GRAÇAS AO ENVOLVIMENTO E À DEDICAÇÃO EXCEPCIONAL DOS NOSSOS COLABORADORES, UMA EQUIPE EXTREMAMENTE PROFISSIONAL, DINÂMICA, RESPONSÁVEL E VISIONÁRIA, QUE SEMPRE SOUBE SE REINVENTAR PARA ATENDER ÀS DEMANDAS SEMPRE IMPOSTAS NO MEIO EM QUE ATUAMOS.

AO OLHAR O CAMINHO ATÉ AQUI PERCORRIDO, SÓ TEMOS A AGRADECER. A VOCÊ COLABORADOR QUE, COM A FORÇA DO SEU TRABALHO, PASSOU PELA NOSSA EMPRESA E DEIXOU SUA MARCA, AO NOSSO CORPO TÉCNICO E ADMINISTRATIVO, PELA LIDERANÇA E COMPETÊNCIA DE SEMPRE, AOS NOSSOS PARCEIROS E AMIGOS QUE SEMPRE NOS APOIAM. E CLARO, A VOCÊ CLIENTE QUE ACREDITA NA QUALIDADE DE NOSSOS PRODUTOS E FAZ PARTE DESSA HISTÓRIA DE SUCESSO!

GRAÇAS A VOCÊS, OS ESTOFADOS QUE PRODUZIMOS ESTÃO PRESENTES EM INCONTÁVEIS CASAS EM TODO BRASIL.

E O TRABALHO NÃO PARA POR AQUI.

SEGUIREMOS BUSCANDO SEMPRE PROPORCIONAR PRODUTOS DE QUALIDADE, TECNOLOGIA E INOVAÇÃO EM ESTOFADOS QUE ENCANTAM PESSOAS ONDE QUER QUE ELAS ESTEJAM. ISSO QUE HÁ 25 ANOS NOS MOVE E CONTINUARÁ SENDO NOSSA FORÇA PELAS PRÓXIMAS DÉCADAS.



“Deus é poderoso para fazer infinitamente mais do que tudo quando pedimos ou pensamos, mediante seu poder que atua em nós!”

(Efésio, 3:20).

ÍNDICE

- 06 SOFÁ DE CANTO RETRÁTIL RECLINÁVEL **CONQUISTA**
- 08 SOFÁ DE CANTO RETRÁTIL **POTENZA**
- 10 SOFÁ DE CANTO RETRÁTIL RECLINÁVEL **TITANIUM**
- 12 SOFÁ DE CANTO RETRÁTIL **CRYSTAL**
- 14 SOFÁ DE CANTO RETRÁTIL **SPARTA**
- 16 SOFÁ DE CANTO **IDEALE**
- 18 SOFÁ DE CANTO COM PUFF **ATALAIA**
- 20 SOFÁ DE CANTO COM PUFF **KING**
- 22 SOFÁ DE CANTO COM PUFF **ATRAENTE**
- 23 SOFÁ DE CANTO COM PUFF **EVEREST**
- 26 SOFÁ DE CANTO COM PUFF **TREVISO**
- 28 SOFÁ DE CANTO COM PUFF **VERSÁTIL**
- 30 SOFÁ DE CANTO COM PUFF **COMPACT**
- 32 BICAMA RETRÁTIL RECLINÁVEL **RAVENNA**

- 34 BICAMA RETRÁTIL RECLINÁVEL **VICENZA**
- 36 BICAMA RETRÁTIL RECLINÁVEL **ÁGATA**
- 38 BICAMA RETRÁTIL RECLINÁVEL **VITÓRIA**
- 40 BICAMA RETRÁTIL RECLINÁVEL **CAPTIVA**
- 42 SOFÁ RETRÁTIL **TORONTO**
- 44 SOFÁ RETRÁTIL **LISBOA**
- 46 SOFÁ RETRÁTIL **SEDUÇÃO**
- 48 SOFÁ RETRÁTIL **LUXOR**
- 50 SOFÁ RETRÁTIL **MILANO**
- 52 SOFÁ RETRÁTIL **VICTORY**
- 54 SOFÁ RETRÁTIL **PARMA**
- 56 SOFÁ RETRÁTIL **VEGAS**
- 58 SOFÁ RETRÁTIL **ALPHA**
- 60 LIVING **LUXURY**

- 62 SOFÁ 3 E 2 LUGARES **AREZZO**
- 64 SOFÁ 3 E 2 LUGARES **BARI**
- 66 SOFÁ 3 E 2 LUGARES **ESPLENDOR**
- 68 SOFÁ 3 E 2 LUGARES **FORTALEZA**
- 70 SOFÁ 3 E 2 LUGARES **EURO**
- 72 SOFÁ 3 E 2 LUGARES **STYLO**
- 75 POLTRONA **DUBAI E DUBAI PLUS**
- 76 POLTRONAS **BIA E LAÍS**
- 77 POLTRONAS **ALICE E SOFIA**
- 78 POLTRONAS **LUNA E NINA**
- 79 POLTRONAS **CLARA E SHEILA**
- 80 POLTRONAS **JULIA E MARIAH**
- 81 POLTRONAS **CALLEGARI E ZARA**
- 82 POLTRONAS **CRIS E LIZZ**
- 83 POLTRONA C/ PUFF **YARA E POLTRONA OPALA**



APONTE A CÂMERA
DO SEU CELULAR
E BAIXAR A VERSÃO
ONLINE DO NOSSO
CATÁLOGO.



MOLAS
ENSACADAS**ESTRUTURA**

Madeira de eucalipto reflorestada, seca e imunizada, os módulos são unidos por sistemas de macho e fêmea galvanizados.

ASSENTO

Assentos com mecanismos feitos com tubos de aço e retrátil de metal, percintas elásticas italianas, que são transpassadas e entrelaçadas por uma percintadora automática, molas espirais, molas pocket (ensacadas) espumação hiper soft D28 e manta acrílica siliconada, totalizando 20 cm de altura no assento.

ENCOSTO

Sistema de catraca blindada reclinável com 6 estágios, com encaixe que permite uma fácil desmontagem, almofadas 100% de fibra siliconada.

PÉS

Os pés são fabricados em MDF, na cor tabaco, eles já vão fixados no produto.

BRAÇOS

Braços padrão com 0,25 cm almofadados ou braço com 0,20 cm reto quadrado. Braços parafusados, facilitando a desmontagem caso necessário.

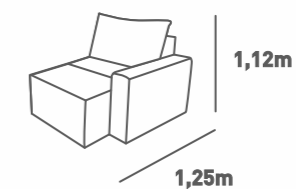
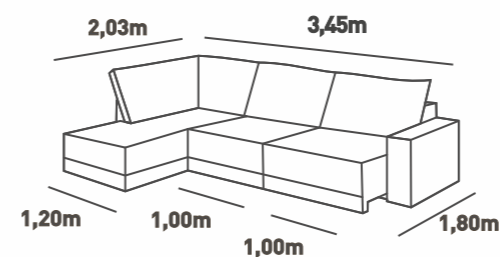
MÓDULOS

80cm, 90 cm, 100cm, 110cm, 120cm

OPCIONAL

Fabricamos na opção invertida.

DIMENSÕES

ABERTO E FECHADO

USE O QR CODE
PARA ACESSAR
TODAS AS FOTOS
DESSE PRODUTO

SOFÁ DE CANTO
RETRÁTIL E RECLINÁVEL
CONQUISTA





ESTRUTURA

Madeira de eucalipto reflorestada, seca e imunizada, os módulos são unidos por sistemas de macho e fêmea galvanizados.

ASSENTO

Assentos com mecanismos feitos com tubos de aço e retrátil de metal, percintas elásticas italianas, que são transpassadas e entrelaçadas por uma percintadora automática, molas espirais, molas pocket (ensacadas) espumação hiper soft D28 e manta acrílica siliconada, totalizando 16 cm de altura no assento.

ENCOSTO

Almofadas soltas com 100 % fibra siliconada.

PÉS

Os pés são fabricados em MDF, na cor tabaco, eles já vão fixados no produto.

BRAÇOS

Braços padrão com 0,14 cm.

MÓDULOS

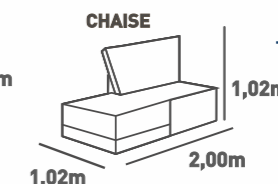
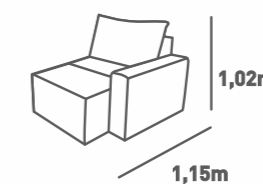
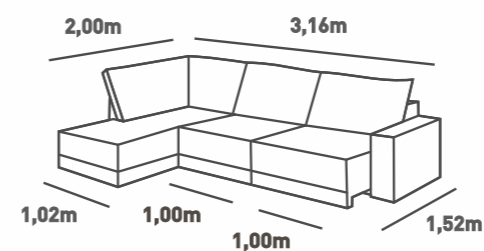
80cm, 90 cm, 100cm, 110cm, 120cm

OPCIONAL

Fabricamos na opção invertida.

DIMENSÕES

ABERTO E FECHADO



USE O QR CODE
PARA ACESSAR
TODAS AS FOTOS
DESSE PRODUTO

SOFÁ DE CANTO
RETRÁTIL
POTENZA



**ESTRUTURA**

Madeira de eucalipto reflorestada, seca e imunizada, os módulos são unidos por sistemas de macho e fêmea galvanizados.

ASSENTO

Assentos com molas espirais, percintas elásticas italianas, que são transpassadas e entrelaçadas por uma percintadora automática, espumação soft D28, e manta acrílica siliconada, totalizando 16 cm de altura no assento.

ENCOSTO

Sistema de catraca blindada reclinável com 6 estágios, com encaixe que permite uma fácil desmontagem, almofadas 100% de fibra siliconada.

PÉS

Os pés são fabricados em MDF, na cor tabaco, eles já vão fixados no produto.

BRAÇOS

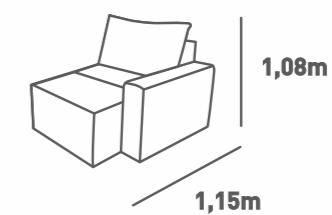
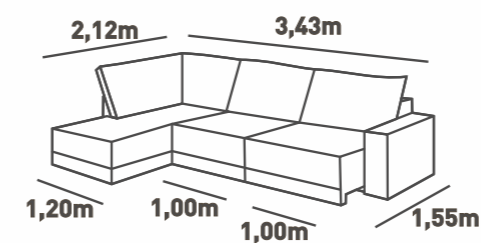
Braços padrão com 0,23cm.

MÓDULOS

80cm, 90 cm, 100cm, 110cm, 120cm


OPCIONAL

Fabricamos na opção invertida.

DIMENSÕES**ABERTO E FECHADO**

USE O QR CODE
PARA ACESSAR
TODAS AS FOTOS
DESSE PRODUTO

SOFÁ DE CANTO
RETRÁTIL E RECLINÁVEL
TITANIUM



**ESTRUTURA**

Madeira de eucalipto reflorestada, seca e imunizada, os módulos são unidos por sistemas de macho e fêmea galvanizados.

ASSENTO

Assentos com molas espirais, percintas elásticas italianas, que são transpassadas e entrelaçadas por uma percintadora automática, espumação soft D28, e manta acrílica siliconada, totalizando 16 cm de altura no assento.

ENCOSTO

Almofadas soltas com 100 % fibra siliconada.

PÉS

Os pés são fabricados em MDF, na cor tabaco, eles já vão fixados no produto.

BRAÇOS


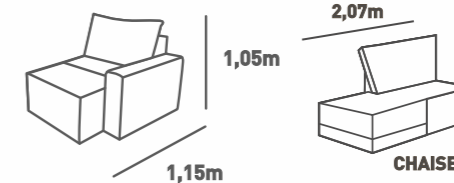
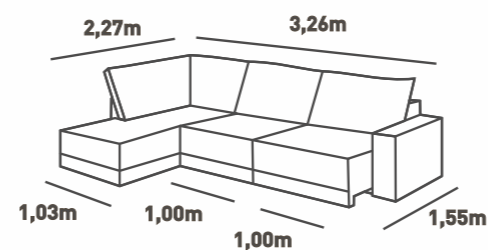
Braços padrão com 0,23 cm.

MÓDULOS

80cm, 90 cm, 100cm, 110cm, 120cm

OPCIONAL

Fabricamos na opção invertida.

DIMENSÕES**ABERTO E FECHADO**

USE O QR CODE
PARA ACESSAR
TODAS AS FOTOS
DESSE PRODUTO

SOFÁ DE CANTO
RETRÁTIL
CRYSTAL





ESTRUTURA

Madeira de eucalipto reflorestada, seca e imunizada, os módulos são unidos por sistemas de macho e fêmea galvanizados.

ASSENTO

Assentos com mecanismo feitos com tubos de aço e retrátil de metal, percintas elásticas italianas, que são transpassadas e entrelaçadas por uma percintadora automática, molas espirais, espumação hiper soft D28 e manta acrílica siliconada, totalizando 16 cm de altura no assento.

ENCOSTO

Sistema de catraca reclinável com 2 estágios, almofadas soltas 100% de fibra siliconada.

PÉS

Os pés são fabricados em MDF, na cor tabaco, eles já vão fixados no produto

BRAÇOS

Braços com 12cm e espumas soft D23.

MÓDULOS

80cm, 90 cm, 100cm, 110cm, 120cm

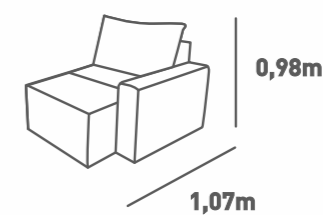
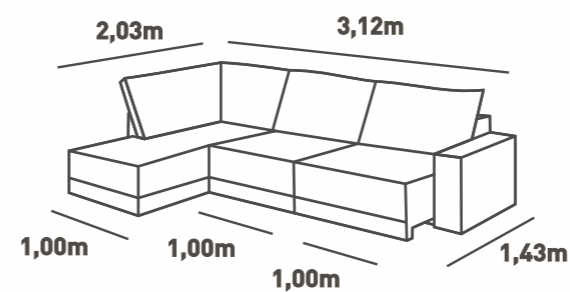
OPCIONAL

Fabricamos na opção invertida.



DIMENSÕES

ABERTO E FECHADO



USE O QR CODE
PARA ACESSAR
TODAS AS FOTOS
DESSE PRODUTO

SOFÁ DE CANTO
RETRÁTIL
SPARTA



**ESTRUTURA**

Madeira de eucalipto reflorestada, seca e imunizada.

ASSENTO

Assentos com molas espirais, percintas elásticas italianas, que são transpassadas e entrelaçadas por uma percintadora automática, espumação soft D28, e manta acrílica siliconada, totalizando 16 cm de altura no assento.

ENCOSTO

Almofadas soltas com 100% fibra de silicone.

PÉS

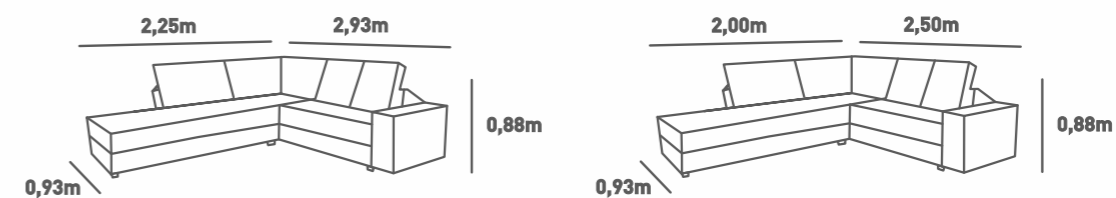
Os pés são fabricados em MDF, na cor castanho. Os pés possuem um sistema de rosca de fácil fixação.

BRAÇOS

Braços com 14cm e espuma soft D23.

OPCIONAL

Fabricamos na opção invertida.

DIMENSÕES
MEDIDAS DISPONÍVEIS


USE O QR CODE
PARA ACESSAR
TODAS AS FOTOS
DESSE PRODUTO

SOFÁ DE CANTO
IDEALE



**ESTRUTURA**

Madeira de eucalipto reflorestada, seca e imunizada.

ASSENTO

Assentos com molas espirais, percintas elásticas italianas, que são transpassadas e entrelaçadas por uma percintadora automática, espumação soft D28, e manta acrílica siliconizada, totalizando 16 cm de altura no assento.

ENCOSTO

Almofadas soltas com 60% fibra de silicone e 40% flocos de espuma.

PÉS

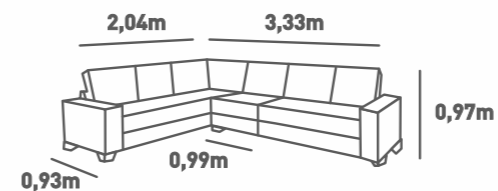
Os pés são fabricados em MDF, na cor tabaco.

BRAÇOS


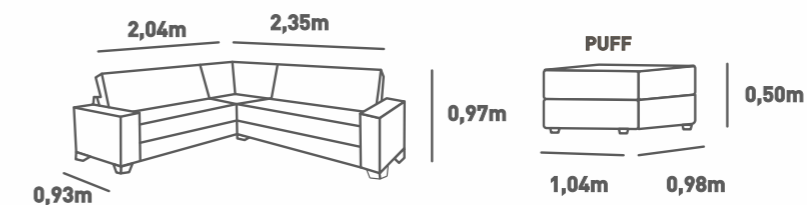
Braços espuma soft D23.

OPCIONAL

Fabricamos na opção invertida.

DIMENSÕES

03 LUG E 02 LUG



USE O QR CODE
PARA ACESSAR
TODAS AS FOTOS
DESSE PRODUTO

SOFÁ DE CANTO
COM PUFF **ATALAIA**



**ESTRUTURA**

Madeira de eucalipto reflorestada, seca e imunizada.

ASSENTO

Assentos com molas espirais, percintas elásticas italianas, que são transpassadas e entrelaçadas por uma percintadora automática, espumação soft D28, e manta acrílica siliconada, totalizando 09 cm de altura no assento.

ENCOSTO

Almofadas soltas com 60% fibra de silicone e 40% flocos de espuma.

PÉS

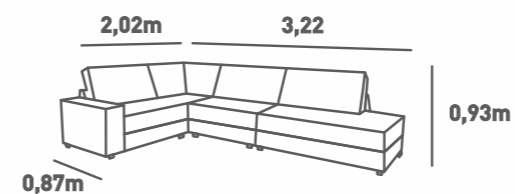
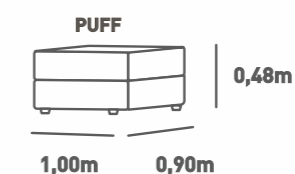
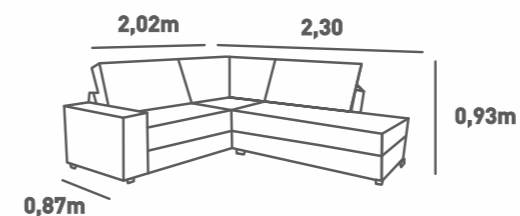
Os pés são fabricados em MDF, na cor tabaco.

BRAÇOS

Braços espuma soft D23.

OPCIONAL

Fabricamos na opção invertida.

DIMENSÕES**03 LUG E CHAISE**

USE O QR CODE
PARA ACESSAR
TODAS AS FOTOS
DESSE PRODUTO

SOFÁ DE CANTO
COM PUFF
KING





ESTRUTURA

Madeira de eucalipto reflorestada, seca e imunizada.

ASSENTO

Assentos com molas espirais, percintas elásticas italianas, que são transpassadas e entrelaçadas por uma percintadora automática, espumação soft D28.

ENCOSTO

Almofadas soltas com 60% fibra de silicone e 40% flocos de espuma.

PÉS

Os pés são fabricados em MDF, na cor tabaco.

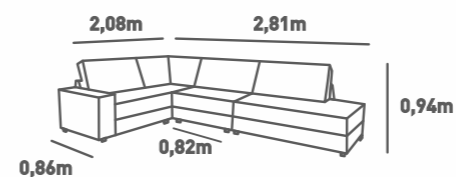
BRAÇOS

Braços espuma soft D23.

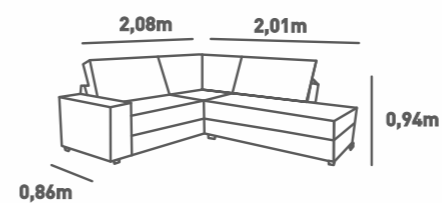
OPCIONAL

Fabricamos na opção invertida.

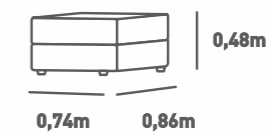
DIMENSÕES



03 LUG E CHAISE



PUFF



USE O QR CODE
PARA ACESSAR
TODAS AS FOTOS
DESSE PRODUTO

SOFÁ DE CANTO COM PUFF
ATRAENTE



**ESTRUTURA**

Madeira de eucalipto reflorestada, seca e imunizada.

ASSENTO

Assentos com molas espirais, percintas elásticas italianas, que são transpassadas e entrelaçadas por uma percintadora automática, espumação soft D28.

ENCOSTO

Almofadas soltas com 60% fibra de silicone e 40% flocos de espuma.

PÉS

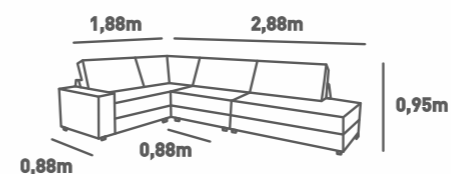
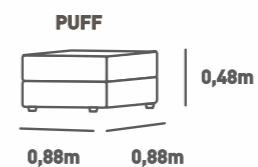
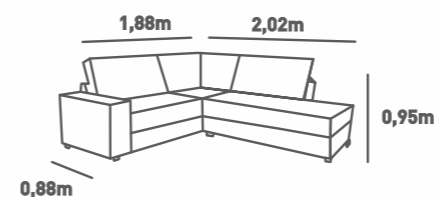
Os pés são fabricados em MDF, na cor tabaco.

BRAÇOS

Braços espuma soft D23.

OPCIONAL

Fabricamos na opção invertida.

DIMENSÕES**03 LUG E CHAISE**

USE O QR CODE
PARA ACESSAR
TODAS AS FOTOS
DESSE PRODUTO

SOFÁ DE CANTO
COM PUFF **EVEREST**



**ESTRUTURA**

Madeira de eucalipto reflorestada, seca e imunizada.

ASSENTO

Assentos com molas espirais, percintas elásticas italianas, que são transpassadas e entrelaçadas por uma percintadora automática, espumação soft D28, e manta acrílica siliconada, totalizando 12 cm de altura no assento.

ENCOSTO

Almofadas soltas com 100% fibra de silicone.

PÉS

Os pés são fabricados em MDF, na cor tabaco.

BRAÇOS

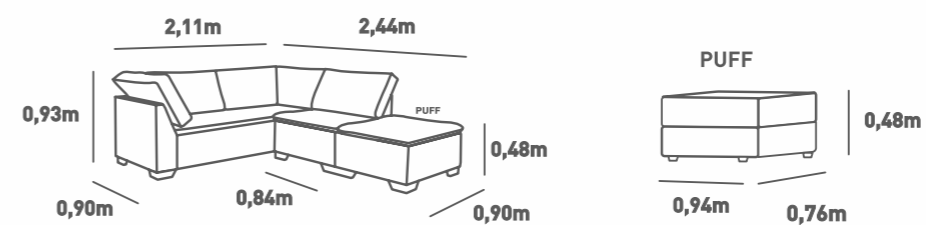
Braços espuma soft D23.

OPCIONAL

Dupla montagem.



USE O QR CODE
PARA ACESSAR
TODAS AS FOTOS
DESSE PRODUTO

DIMENSÕES**ABERTO E FECHADO**

SOFÁ DE CANTO
COM PUFF **TREVISO**



**ESTRUTURA**

Madeira de eucalipto reflorestada, seca e imunizada.

ASSENTO

Assentos com molas espirais, percintas elásticas italianas, que são transpassadas e entrelaçadas por uma percintadora automática, espumação soft D28, e manta acrílica siliconada, totalizando 8 cm de altura no assento.

ENCOSTO

Almofadas soltas com 60% fibra de silicone e 40% flocos de espuma.

PÉS

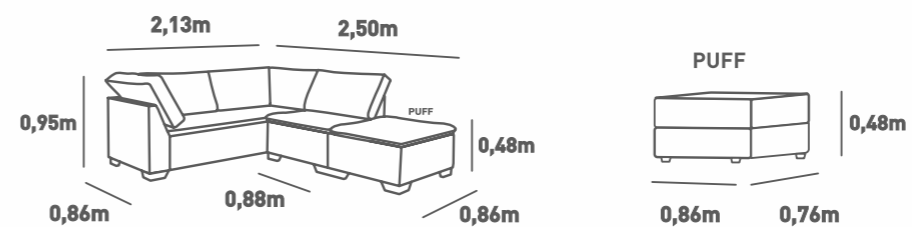
Os pés são fabricados em MDF, na cor tabaco.

BRAÇOS

Braços espuma soft D23.

OPCIONAL

Dupla montagem.

DIMENSÕES**ABERTO E FECHADO**

USE O QR CODE
PARA ACESSAR
TODAS AS FOTOS
DESSE PRODUTO

SOFÁ DE CANTO
COM PUFF
VERSÁTIL



**ESTRUTURA**

Madeira de eucalipto reflorestada, seca e imunizada.

ASSENTO

Assentos com molas espirais, percintas elásticas italianas, que são transpassadas e entrelaçadas por uma percintadora automática, espumação soft D28.

ENCOSTO

Almofadas soltas com 60% fibra de silicone e 40% flocos de espuma.

PÉS


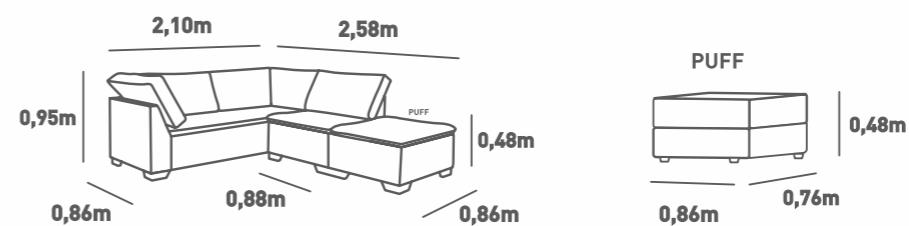
Os pés são fabricados em MDF, na cor tabaco.

BRAÇOS

Braços espuma soft D23.

OPCIONAL

Dupla montagem.

DIMENSÕES**ABERTO E FECHADO**

USE O QR CODE
PARA ACESSAR
TODAS AS FOTOS
DESSE PRODUTO

SOFÁ DE CANTO
COM PUFF
COMPACT



**ESTRUTURA**

Madeira de eucalipto reflorestada, seca e imunizada, os módulos são unidos por sistemas de macho e fêmea galvanizados.

ASSENTO

Assentos com mecanismos feitos com tubos de aço e retrátil de metal, percintas elásticas italianas, que são transpassadas e entrelaçadas por uma percintadora automática, molas espirais, molas pocket (ensacadas) espumação hiper soft D28 e manta acrílica siliconada, totalizando 20 cm de altura no assento.

ENCOSTO

Sistema de catraca reclinável com 2 estágios, almofadas soltas 100% de fibra siliconada. Almofadas decorativas opcionais 42x42cm.

PÉS

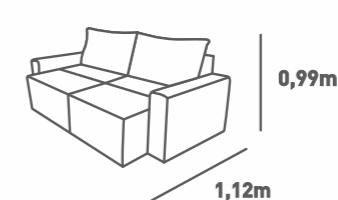
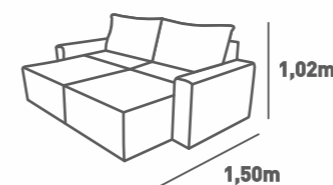
Os pés são fabricados em MDF, na cor tabaco, eles já vão fixados no produto.

BRAÇOS

Braços 20cm.

MÓDULOS

80cm, 90cm, 100cm, 110cm, 120cm

DIMENSÕES**ABERTO E FECHADO**

USE O QR CODE
PARA ACESSAR
TODAS AS FOTOS
DESSE PRODUTO

BICAMA RETRÁTIL E RECLINÁVEL **RAVENNA**



**ESTRUTURA**

Madeira de eucalipto reflorestada, seca e imunizada, os módulos são unidos por sistemas de macho e fêmea galvanizados.

ASSENTO

Assentos com mecanismos feitos com tubos de aço e retrátil de metal, percintas elásticas italianas, que são transpassadas e entrelaçadas por uma percintadora automática, molas espirais, molas pocket (ensacadas) espumação hiper soft D28 e manta acrílica siliconada, totalizando 20 cm de altura no assento.

ENCOSTO

Sistema de catraca reclinável com 2 estágios, almofadas soltas 100% de fibra siliconada. Almofadas decorativas opcionais 42x42cm.

PÉS

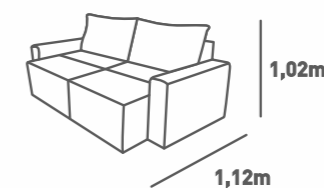
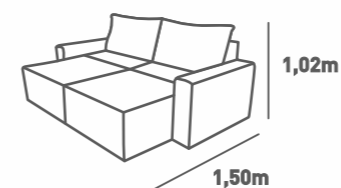
Os pés são fabricados em MDF, na cor tabaco, eles já vão fixados no produto.

BRAÇOS

Braços 14 cm.

MÓDULOS

80cm, 90cm, 100cm, 110cm, 120cm

DIMENSÕES**ABERTO E FECHADO**

USE O QR CODE
PARA ACESSAR
TODAS AS FOTOS
DESSE PRODUTO

BICAMA RETRÁTIL E RECLINÁVEL **VICENZA**



**ESTRUTURA**

Madeira de eucalipto reflorestada, seca e imunizada, os módulos são unidos por sistemas de macho e fêmea galvanizados.

ASSENTO

Assentos com mecanismo feitos com tubos de aço e retrátil de metal, percintas elásticas italianas, que são transpassadas e entrelaçadas por uma percintadora automática, molas espirais, espumação hiper soft D28 e manta acrílica siliconada, totalizando 16 cm de altura no assento.

ENCOSTO

Sistema de catraca reclinável com 2 estágios, almofadas soltas 100% de fibra siliconada. Almofadas decorativas opcionais 0,52x0,52 cm.

PÉS


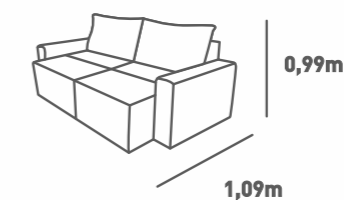
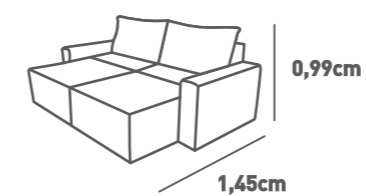
Os pés são fabricados em MDF, na cor tabaco, eles já vão fixados no produto.

BRAÇOS

Braços 20cm.

MÓDULOS

80cm, 90cm, 100cm, 110cm, 120cm

DIMENSÕES**ABERTO E FECHADO**

USE O QR CODE
PARA ACESSAR
TODAS AS FOTOS
DESSE PRODUTO

BICAMA RETRÁTIL E RECLINÁVEL **ÁGATA**



**ESTRUTURA**

Madeira de eucalipto reflorestada, seca e imunizada, os módulos são unidos por sistemas de macho e fêmea galvanizados.

ASSENTO

Assentos com mecanismo feitos com tubos de aço e retrátil de metal, percintas elásticas italianas, que são transpassadas e entrelaçadas por uma percintadora automática, molas espirais, espumação hiper soft D28 e manta acrílica siliconada, totalizando 16 cm de altura no assento.

ENCOSTO

Sistema de catraca reclinável com 2 estágios, almofadas soltas 100% de fibra siliconada.

PÉS


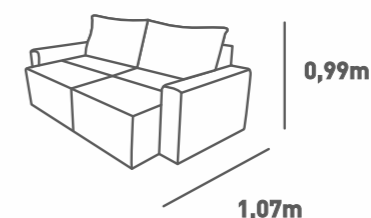
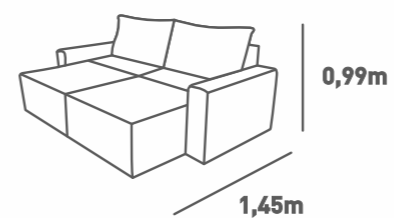
Os pés são fabricados em MDF, na cor tabaco, eles já vão fixados no produto

BRAÇOS

Braços com 14cm e espumas soft D23.

MÓDULOS

80cm, 90cm, 100cm, 110cm, 120cm

DIMENSÕES**ABERTO E FECHADO**

USE O QR CODE
PARA ACESSAR
TODAS AS FOTOS
DESSE PRODUTO

BICAMA RETRÁTIL E RECLINÁVEL **VITÓRIA**





BICAMA MARI

ESTRUTURA

Madeira de eucalipto reflorestada, seca e imunizada, os módulos são unidos por sistemas de macho e fêmea galvanizados.

ASSENTO

Assentos com mecanismo feitos com tubos de aço e retrátil de metal, percintas elásticas italianas, que são transpassadas e entrelaçadas por uma percintadora automática, molas espirais, espumação hiper soft D28 e manta acrílica siliconada, totalizando 16 cm de altura no assento.

ENCOSTO

Sistema de catraca reclinável com 2 estágios, almofadas soltas 100% de fibra siliconada.

PÉS

Os pés são fabricados em MDF, na cor tabaco, eles já vão fixados no produto


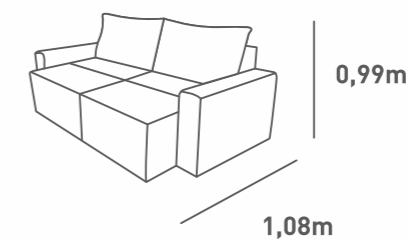
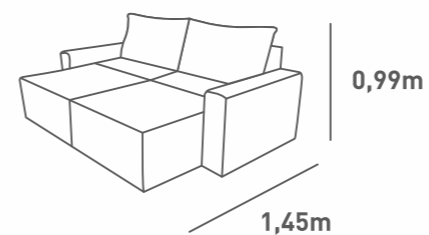
BRAÇOS

Braços com 12cm e espumas soft D23.

MÓDULOS

80cm, 90cm, 100cm, 110cm, 120cm

DIMENSÕES

ABERTO E FECHADO

USE O QR CODE
PARA ACESSAR
TODAS AS FOTOS
DESSE PRODUTO

BICAMA RETRÁTIL E RECLINÁVEL **CAPTIVA**



MOLAS
ENSACADAS**ESTRUTURA**

Madeira de eucalipto reflorestada, seca e imunizada, os módulos são unidos por sistemas de macho e fêmea galvanizados.

ASSENTO

Assentos com mecanismos feitos com tubos de aço e retrátil de metal, percintas elásticas italianas, que são transpassadas e entrelaçadas por uma percintadora automática, molas espirais, molas pocket (ensacadas) espumação hiper soft D28 e manta acrílica siliconada, totalizando 22 cm de altura no assento.

ENCOSTO

Sistema de catraca blindada reclinável com 6 estágios, com encaixe que permite uma fácil desmontagem, almofadas 100% de fibra siliconada.

PÉS


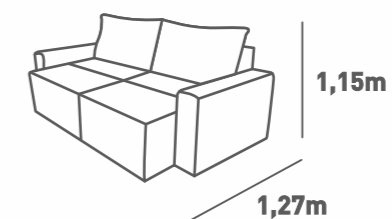
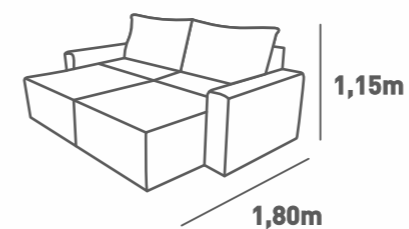
Os pés são fabricados em MDF, na cor tabaco, eles já vão fixados no produto.

BRAÇOS

Braços padrão com 0,25 cm almofadados ou braço com 0,20 cm reto quadrado. Braços parafusados, facilitando a desmontagem caso necessário.

MÓDULOS

80cm, 90 cm, 100cm, 110cm, 120cm

DIMENSÕES**ABERTO E FECHADO**

USE O QR CODE
PARA ACESSAR
TODAS AS FOTOS
DESSE PRODUTO

SOFÁ RETRÁTIL
TORONTO



MOLAS
ENSACADAS**ESTRUTURA**

Madeira de eucalipto reflorestada, seca e imunizada, os módulos são unidos por sistemas de macho e fêmea galvanizados.

ASSENTO

Assentos com mecanismos feitos com tubos de aço e retrátil de metal, percintas elásticas italianas, que são transpassadas e entrelaçadas por uma percintadora automática, molas espirais, molas pocket (ensacadas) espumação hiper soft D28 e manta acrílica siliconada, totalizando 22 cm de altura no assento.

ENCOSTO

Sistema de catraca blindada reclinável com 6 estágios, com encaixe que permite uma fácil desmontagem, almofadas 100% de fibra siliconada.

PÉS



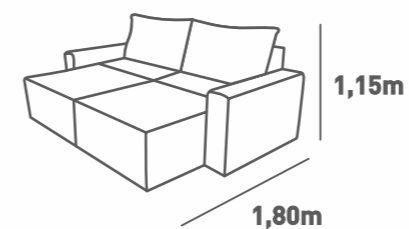
Os pés são fabricados em MDF, na cor tabaco, eles já vão fixados no produto.

BRAÇOS

Braços padrão com 0,25 cm ou braço com 0,20 cm reto quadrado. Braços parafusados, facilitando a desmontagem caso necessário.

MÓDULOS

80cm, 90 cm, 100cm, 110cm, 120cm

DIMENSÕES**ABERTO E FECHADO**

USE O QR CODE
PARA ACESSAR
TODAS AS FOTOS
DESSE PRODUTO

SOFÁ RETRÁTIL
LISBOA




**MOLAS
ENSACADAS**


ESTRUTURA

Madeira de eucalipto reflorestada, seca e imunizada, os módulos são unidos por sistemas de macho e fêmea galvanizados.

ASSENTO

Assentos com mecanismos feitos com tubos de aço e retrátil de metal, percintas elásticas italianas, que são transpassadas e entrelaçadas por uma percintadora automática, molas espirais, molas pocket (ensacadas) espumação hiper soft D28 e manta acrílica siliconada, totalizando 20 cm de altura no assento.

ENCOSTO

Sistema de catraca blindada reclinável com 6 estágios, com encaixe que permite uma fácil desmontagem, almofadas 100% de fibra siliconada.

PÉS

Os pés são fabricados em MDF, na cor tabaco, eles já vão fixados no produto.

BRAÇOS

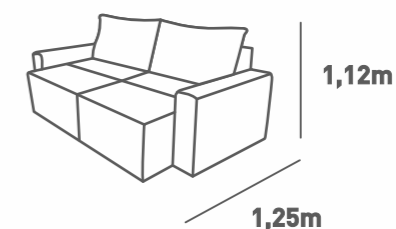
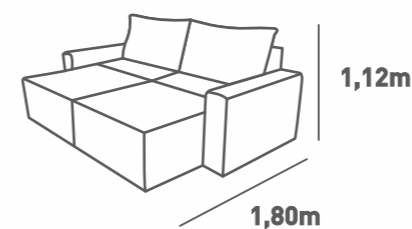
Braços padrão com 0,25 cm almofadados ou braço com 0,20 cm reto quadrado. Braços parafusados, facilitando a desmontagem caso necessário.

MÓDULOS

80cm, 90 cm, 100cm, 110cm, 120cm

DIMENSÕES

ABERTO E FECHADO



USE O QR CODE
PARA ACESSAR
TODAS AS FOTOS
DESSE PRODUTO

SOFÁ RETRÁTIL
SEDUÇÃO



MOLAS
ENSACADAS**ESTRUTURA**

Madeira de eucalipto reflorestada, seca e imunizada, os módulos são unidos por sistemas de macho e fêmea galvanizados.

ASSENTO

Assentos com mecanismos feitos com tubos de aço e retrátil de metal, percintas elásticas italianas, que são transpassadas e entrelaçadas por uma percintadora automática, molas espirais, molas pocket (ensacadas) espumação hiper soft D28 e manta acrílica siliconada, totalizando 20 cm de altura no assento.

ENCOSTO

Sistema de catraca blindada reclinável com 6 estágios, com encaixe que permite uma fácil desmontagem, almofadas 100% de fibra siliconada.

PÉS

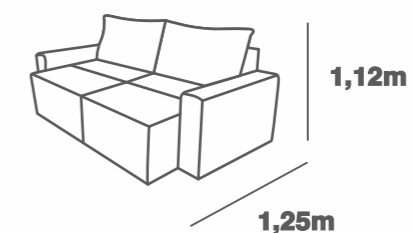
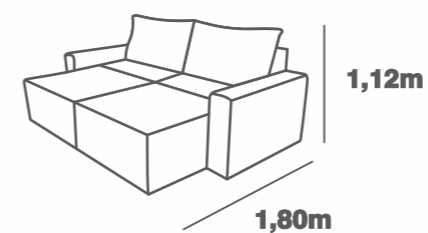
Os pés são fabricados em MDF, na cor tabaco, eles já vão fixados no produto.

BRAÇOS

Braços padrão com 0,25 cm almofadados ou braço com 0,20 cm reto quadrado. Braços parafusados, facilitando a desmontagem caso necessário.

MÓDULOS

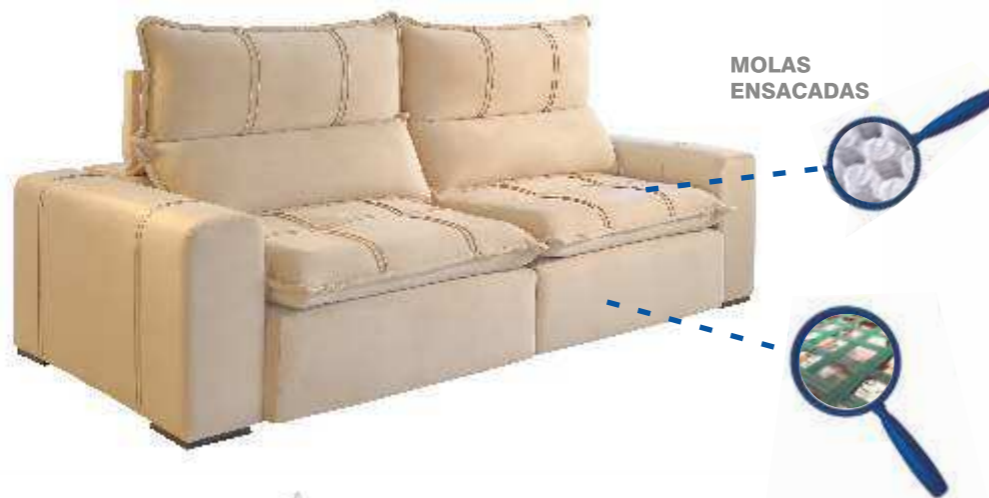
80cm, 90 cm, 100cm, 110cm, 120cm

DIMENSÕES**ABERTO E FECHADO**

USE O QR CODE
PARA ACESSAR
TODAS AS FOTOS
DESSE PRODUTO

SOFÁ RETRÁTIL
LUXOR



**ESTRUTURA**

Madeira de eucalipto reflorestada, seca e imunizada, os módulos são unidos por sistemas de macho e fêmea galvanizados.

ASSENTO

Assentos com mecanismos feitos com tubos de aço e retrátil de metal, percintas elásticas italianas, que são transpassadas e entrelaçadas por uma percintadora automática, molas espirais, molas pocket (ensacadas) espumação hiper soft D28 e manta acrílica siliconada, totalizando 17 cm de altura no assento.

ENCOSTO

Sistema de catraca blindada reclinável com 6 estágios, com encaixe que permite uma fácil desmontagem, almofadas 100% de fibra siliconada.

PÉS

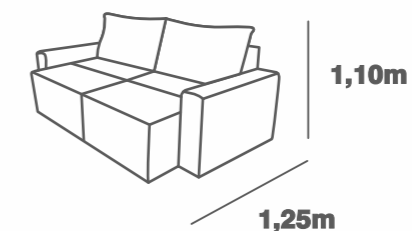
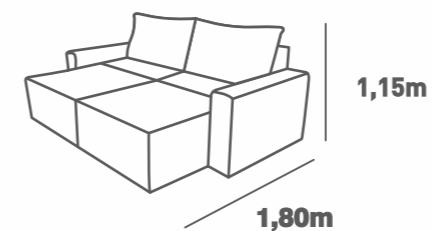
Os pés são fabricados em MDF, na cor tabaco, eles já vão fixados no produto.

BRAÇOS

Braços padrão com 0,25 cm ou braço com 0,20 cm reto quadrado. Braços parafusados, facilitando a desmontagem caso necessário.

MÓDULOS

80cm, 90 cm, 100cm, 110cm, 120cm

DIMENSÕES**ABERTO E FECHADO**

USE O QR CODE
PARA ACESSAR
TODAS AS FOTOS
DESSE PRODUTO

SOFÁ RETRÁTIL
MILANO





ESTRUTURA

Madeira de eucalipto reflorestada, seca e imunizada, os módulos são unidos por sistemas de macho e fêmea galvanizados.

ASSENTO

Assentos com mecanismos feitos com tubos de aço e retrátil de metal, percintas elásticas italianas, que são transpassadas e entrelaçadas por uma percintadora automática, molas espirais, molas pocket (ensacadas) espumação hiper soft D28 e manta acrílica siliconada, totalizando 16 cm de altura no assento.

ENCOSTO

Sistema de catraca blindada reclinável com 6 estágios, com encaixe que permite uma fácil desmontagem, almofadas 100% de fibra siliconada.

PÉS

Os pés são fabricados em MDF, na cor tabaco, eles já vão fixados no produto.

BRAÇOS

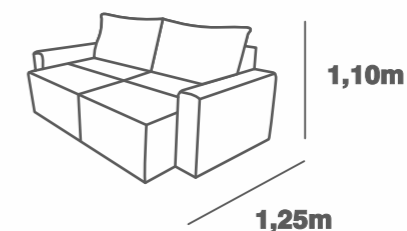
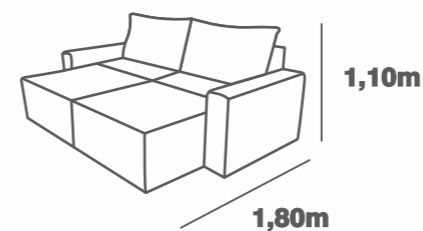
Braços padrão com 0,25 cm almofadados ou braço com 0,20 cm reto quadrado. Braços parafusados, facilitando a desmontagem caso necessário.

MÓDULOS

80cm, 90 cm, 100cm, 110cm, 120cm

DIMENSÕES

ABERTO E FECHADO



USE O QR CODE
PARA ACESSAR
TODAS AS FOTOS
DESSE PRODUTO

SOFÁ RETRÁTIL
VICTORY



**ESTRUTURA**

Madeira de eucalipto reflorestada, seca e imunizada, os módulos são unidos por sistemas de macho e fêmea galvanizados.

ASSENTO

Assentos com mecanismos feitos com tubos de aço e retrátil de metal, percintas elásticas italianas, que são transpassadas e entrelaçadas por uma percintadora automática, molas espirais, espuma hiper soft D28 e manta acrílica siliconada, totalizando 16 cm de altura no assento.

ENCOSTO

Sistema de catraca blindada reclinável com 6 estágios, com encaixe que permite uma fácil desmontagem, almofadas 100% de fibra siliconada.

PÉS

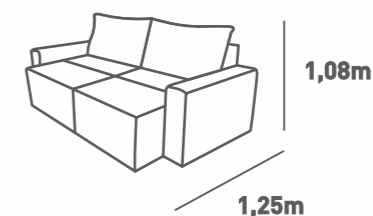
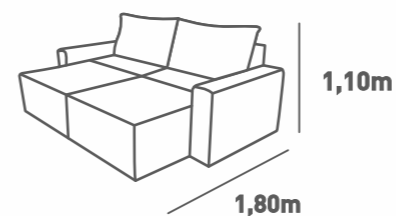
Os pés são fabricados em MDF, na cor tabaco, eles já vão fixados no produto.

BRAÇOS

Braços padrão com 0,25 cm ou braço com 0,20 cm reto quadrado. Braços parafusados, facilitando a desmontagem caso necessário.

MÓDULOS

80cm, 90 cm, 100cm, 110cm, 120cm

DIMENSÕES**ABERTO E FECHADO**

USE O QR CODE
PARA ACESSAR
TODAS AS FOTOS
DESSE PRODUTO

SOFÁ RETRÁTIL
PARMA





ESTRUTURA

Madeira de eucalipto reflorestada, seca e imunizada, os módulos são unidos por sistemas de macho e fêmea galvanizados.

ASSENTO

Assentos com mecanismos feitos com tubos de aço e retrátil de metal, percintas elásticas italianas, que são transpassadas e entrelaçadas por uma percintadora automática, molas espirais, espumação hiper soft D28 e manta acrílica siliconada, totalizando 09 cm de altura no assento.

ENCOSTO

Sistema de catraca blindada reclinável com 6 estágios, com encaixe que permite uma fácil desmontagem, almofadas 100% de fibra siliconada.

PÉS

Os pés são fabricados em MDF, na cor tabaco, eles já vão fixados no produto.

BRAÇOS


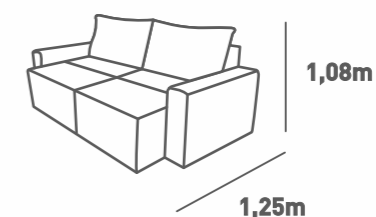
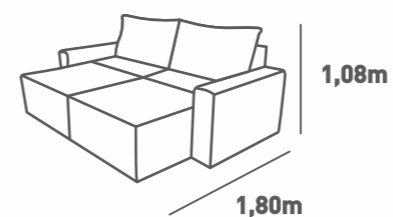
Braços padrão com 0,25 cm ou braço com 0,20 cm reto quadrado. Braços parafusados, facilitando a desmontagem caso necessário.

MÓDULOS

80cm, 90 cm, 100cm, 110cm, 120cm

DIMENSÕES

ABERTO E FECHADO



USE O QR CODE
PARA ACESSAR
TODAS AS FOTOS
DESSE PRODUTO

SOFÁ RETRÁTIL
VEGAS





ESTRUTURA

Madeira de eucalipto reflorestada, seca e imunizada, os módulos são unidos por sistemas de macho e fêmea galvanizados.

ASSENTO

Assentos com mecanismos feitos com tubos de aço e retrátil de metal, percintas elásticas italianas, que são transpassadas e entrelaçadas por uma percintadora automática, molas espirais, espumação hiper soft D28 e manta acrílica siliconada.

ENCOSTO

Sistema de catraca blindada reclinável com 6 estágios, com encaixe que permite uma fácil desmontagem, almofadas 100% de fibra siliconada. Almofadas decorativas opcionais 44x44 cm.

PÉS

Os pés são fabricados em MDF, na cor tabaco, eles já vão fixados no produto.

BRAÇOS


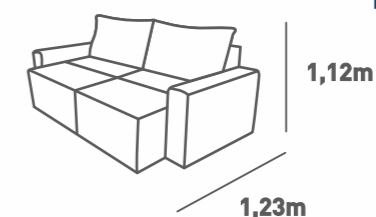
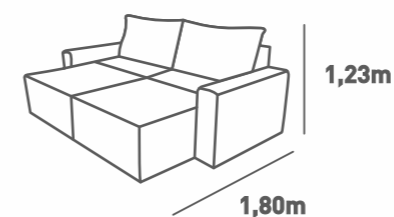
Braços padrão com 0,25 cm ou braço com 0,20 cm reto quadrado. Braços parafusados, facilitando a desmontagem caso necessário.

MÓDULOS

80cm, 90cm, 100cm, 110cm, 120cm

DIMENSÕES

ABERTO E FECHADO



USE O QR CODE
PARA ACESSAR
TODAS AS FOTOS
DESSE PRODUTO

SOFÁ RETRÁTIL
ALPHA





POLTRONA LU

ESTRUTURA

Madeira de eucalipto reflorestada, seca e imunizada..

ASSENTO

Assentos com mecanismos feitos com tubos de aço e retrátil de metal, percintas elásticas italianas, que são transpassadas e entrelaçadas por uma percintadora automática, molas espirais, espumação hiper soft D28 e manta acrílica siliconizada, totalizando 10 cm de altura no assento.

ENCOSTO

Todas as almofadas soltas com 100% fibra de silicone.

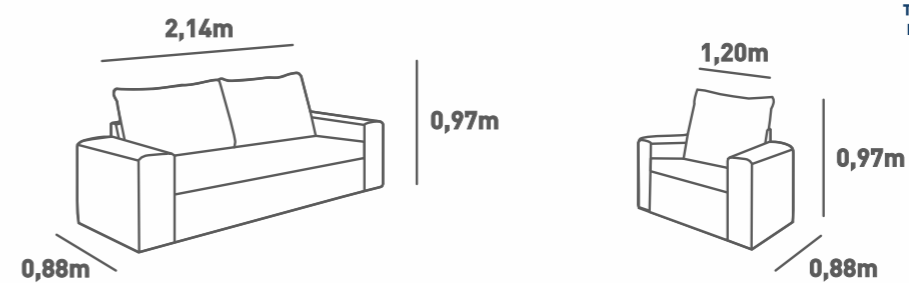
PÉS

A base e pés na madeira de Tauari na cor castanho, os pés possuem um sistema de rosca de fácil fixação, e a base já vai instalada no estofado.



USE O QR CODE
PARA ACESSAR
TODAS AS FOTOS
DESSE PRODUTO

DIMENSÕES





LIVING
LUXURY



**ESTRUTURA**

Madeira de eucalipto reflorestada, seca e imunizada.

ASSENTO

Assentos com molas espirais, percintas elásticas italianas, que são transpassadas e entrelaçados por uma percintadora automática, espumação soft D28, e manta acrílica siliconada, totalizando 16 cm de altura.

ENCOSTO

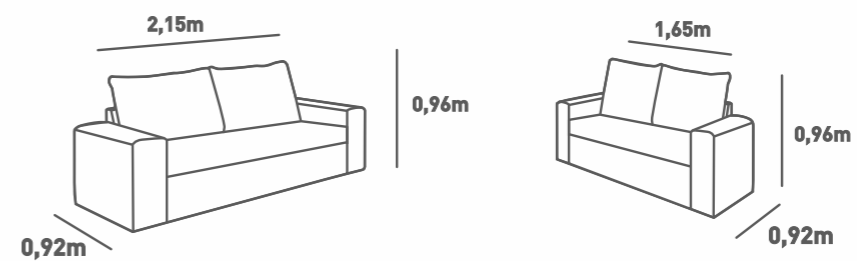
Todas as almofadas soltas com 100% fibra de silicone.

PÉS

Os pés são fabricados em MDF na cor tabaco.

BRAÇOS

Braços fixos almofadados

DIMENSÕES

USE O QR CODE
PARA ACESSAR
TODAS AS FOTOS
DESSE PRODUTO

SOFÁ
3 E 2 LUGARES
AREZZO



**ESTRUTURA**

Madeira de eucalipto reflorestada, seca e imunizada.

ASSENTO

Assentos com molas espirais, percintas elásticas italianas, que são transpassadas e entrelaçados por uma percintadora automática, espumação soft D28, e manta acrílica siliconada, totalizando 16 cm de altura.

ENCOSTO

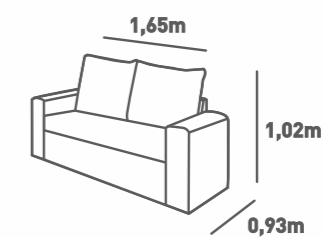
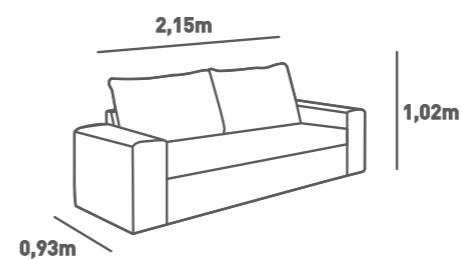
Todas as almofadas soltas com 100% fibra de silicone.

PÉS

Os pés são fabricados em MDF na cor tabaco.

BRAÇOS

Braços fixos almofadados

**DIMENSÕES**

USE O QR CODE
PARA ACESSAR
TODAS AS FOTOS
DESSE PRODUTO



SOFÁ
3 E 2 LUGARES
BARI



**ESTRUTURA**

Madeira de eucalipto reflorestada, seca e imunizada.

ASSENTO

Assentos com molas espirais, percintas elásticas italianas, que são transpassadas e entrelaçados por uma percintadora automática, espumação soft D28, e manta acrílica siliconada, totalizando 16 cm de altura.

ENCOSTO

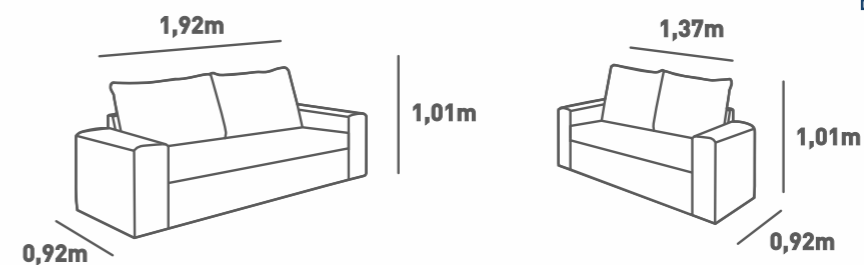
Todas as almofadas soltas com 100% fibra de silicone.

PÉS

Os pés são fabricados em aço carbono com pintura eletrostática com silicone injetado na parte inferior para proteção do piso.


BRAÇOS

Braços com 14cm e espuma soft D23.

DIMENSÕES

USE O QR CODE
PARA ACESSAR
TODAS AS FOTOS
DESSE PRODUTO

SOFÁ
3 E 2 LUGARES
ESPLENDOR



**ESTRUTURA**

Madeira de eucalipto reflorestada, seca e imunizada.

ASSENTO

Assentos com molas espirais, percintas elásticas italianas, que são transpassadas e entrelaçadas por uma percintadora automática, espumação soft D28, e manta acrílica siliconada, totalizando 16 cm de altura no assento.

ENCOSTO

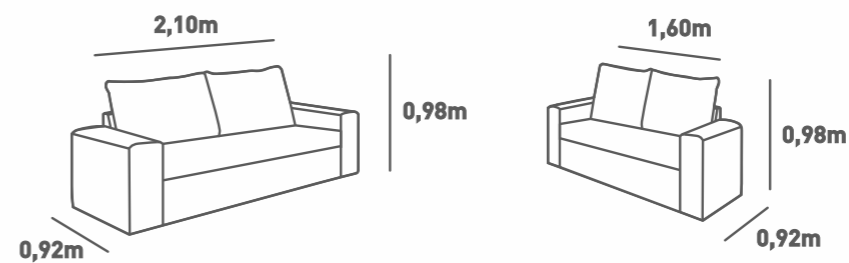
Almofadas soltas com 60% fibra de silicone e 40% flocos de espuma.

PÉS

Os pés são fabricados em MDF na cor tabaco.

BRAÇOS

Braços espuma soft D23.

DIMENSÕES

USE O QR CODE
PARA ACESSAR
TODAS AS FOTOS
DESSE PRODUTO

SOFÁ
3 E 2 LUGARES
FORTALEZA



**ESTRUTURA**

Madeira de eucalipto reflorestada, seca e imunizada.

ASSENTO

Assentos com molas espirais, percintas elásticas italianas, que são transpassadas e entrelaçados por uma percintadora automática, espumação soft D28, e manta acrílica siliconada, totalizando 09 cm de altura.

ENCOSTO

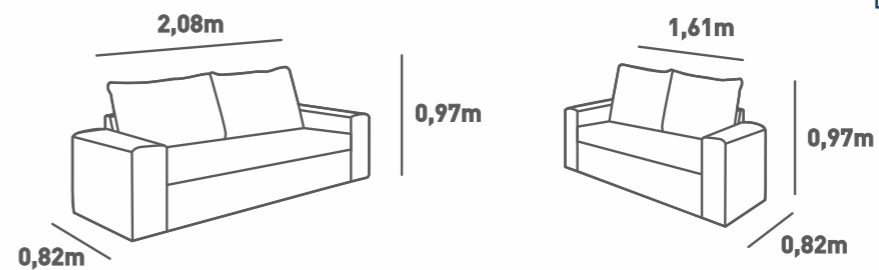
Almofadas soltas com 60% fibra de silicone e 40% flocos de espuma.

PÉS

Os pés são fabricados em MDF na cor tabaco.

BRAÇOS

Braços espuma soft D23.

DIMENSÕES

USE O QR CODE
PARA ACESSAR
TODAS AS FOTOS
DESSE PRODUTO

SOFÁ
3 E 2 LUGARES
EURO





ESTRUTURA

Madeira de eucalipto reflorestada, seca e imunizada.

ASSENTO

Assentos com molas espirais, percintas elásticas italianas, que são transpassadas e entrelaçadas por uma percintadora automática, espumação soft D28, e manta acrílica siliconada, totalizando 9 cm de altura no assento.

ENCOSTO

Almofadas soltas com 60% fibra de silicone e 40% flocos de espuma.

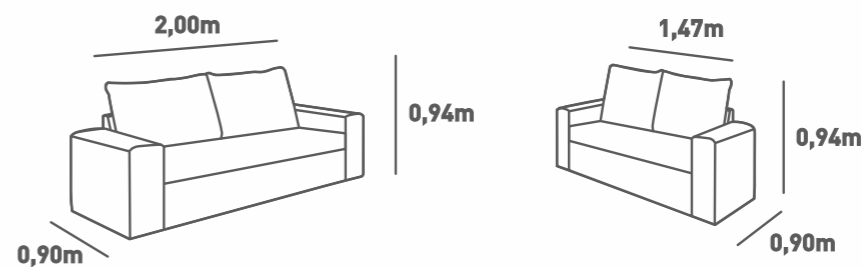
PÉS

Os pés são fabricados em MDF na cor tabaco.

BRAÇOS

Braços espuma soft D23.

DIMENSÕES



USE O QR CODE
PARA ACESSAR
TODAS AS FOTOS
DESSE PRODUTO

SOFÁ
3 E 2 LUGARES
STYLO



SE ENCANTE
COM AS NOSSAS

POL TRO NAS




POLTRONA

DUBAI

POLTRONA

DUBAI PLUS

75



USE O QR CODE
PARA ACESSAR
TODAS AS FOTOS
DESSE PRODUTO



USE O QR CODE
PARA ACESSAR
TODAS AS FOTOS
DESSE PRODUTO


ASSENTO/ENCOSTO
ESTRUTURA
PÉS

Almofada 100% fibra de silicone, pillow 15 cm de altura.
Em metal com os acabamentos da costela em MDF laminado.
Em metal de rosca desmontável.



USE O QR CODE
PARA ACESSAR
TODAS AS FOTOS
DESSE PRODUTO

ASSENTO Espuma D28 soft.
ENCOSTO Espuma D28 soft.
PÉS E BASE Madeira Tauari.



USE O QR CODE
PARA ACESSAR
TODAS AS FOTOS
DESSE PRODUTO

ASSENTO Espuma D28 soft.
ENCOSTO Espuma D28 soft.
PÉS E BASE Tubo de aço

POLTRONA

ALICE

POLTRONA

SOFIA



USE O QR CODE
PARA ACESSAR
TODAS AS FOTOS
DESSE PRODUTO

- ASSENTO** Almofada solta, espuma D28 soft, pillow 12cm de altura.
- ENCOSTO** Almofada solta, 100% fibra de silicone.
- PÉS E BASE** Madeira Tauari.



USE O QR CODE
PARA ACESSAR
TODAS AS FOTOS
DESSE PRODUTO

- ASSENTO** Almofada solta, espuma D28 soft, pillow 9 cm de altura.
- ENCOSTO** Almofada solta, 100% fibra de silicone.
- PÉS E BASE** Madeira Tauari.

LUNA



USE O QR CODE
PARA ACESSAR
TODAS AS FOTOS
DESSE PRODUTO

ASSENTO Almofada solta, espuma D28 soft, pillow 9 cm de altura.
ENCOSTO Almofada solta, 100% fibra de silicone.
PÉS E BASE Madeira Tauari.

NINA



USE O QR CODE
PARA ACESSAR
TODAS AS FOTOS
DESSE PRODUTO

ASSENTO Espuma D28 soft.
ENCOSTO Almofada solta, 100% fibra de silicone.
PÉS E BASE Madeira Tauari.

POLTRONA

CLARA

POLTRONA

SHEILA

79



USE O QR CODE
PARA ACESSAR
TODAS AS FOTOS
DESSE PRODUTO

ASSENTO Assento giratório, espuma D28 com
ENCOSTO Encosto fixo, espuma D28
BASE Base giratória em madeira Tauari



USE O QR CODE
PARA ACESSAR
TODAS AS FOTOS
DESSE PRODUTO

ASSENTO Assento giratório, espuma D28 com 8cm
ENCOSTO Encosto fixo, espuma D28
BASE Base giratória em madeira Tauari

JULIA

MARIAH



USE O QR CODE
PARA ACESSAR
TODAS AS FOTOS
DESSE PRODUTO

- ASSENTO** Almofada solta, espuma D28 com 8cm
- ENCOSTO** Almofada solta, espuma Hiper Soft com 8cm
- BASE** Madeira maciça Tauari



USE O QR CODE
PARA ACESSAR
TODAS AS FOTOS
DESSE PRODUTO

- ASSENTO** Almofada fixa, espuma D28 com 10cm
- ENCOSTO** Almofada solta, 100% fibra de silicone
- BRAÇOS** Madeira maciça Tauari

POLTRONA

CALLEGARI

POLTRONA

ZARA



USE O QR CODE
PARA ACESSAR
TODAS AS FOTOS
DESSE PRODUTO

ASSENTO
ENCOSTO
BASE

Assento giratório, espuma D28 com 10cm
Encosto fixo, 100% fibra de silicone
Base giratória de metal



USE O QR CODE
PARA ACESSAR
TODAS AS FOTOS
DESSE PRODUTO

ASSENTO
ENCOSTO
PÉS E BASE

Espuma D28 soft.
Almofada solta, 100% fibra de silicone.
Madeira Tauari.



USE O QR CODE
PARA ACESSAR
TODAS AS FOTOS
DESSE PRODUTO

ASSENTO Almofada fixa, espuma D28 soft, pillow 12 cm de altura.
ENCOSTO Almofada solta, 100% fibra de silicone.
PÉS E BASE Madeira Tauari.



USE O QR CODE
PARA ACESSAR
TODAS AS FOTOS
DESSE PRODUTO

ASSENTO Almofada solta, espuma D28 soft, pillow 12 cm de altura.
ENCOSTO Almofada solta, 100% fibra de silicone.
PÉS E BASE Madeira Tauari.

POLTRONA
COM PUFF

YARA

POLTRONA

OPALA

83



USE O QR CODE
PARA ACESSAR
TODAS AS FOTOS
DESSE PRODUTO

ASSENTO
ENCOSTO
PÉS E BASE

Almofada fixa, 100% fibra de silicone, pillow 13cm de altura.
Almofada fixa, 100% fibra de silicone.
Madeira Tauari.



USE O QR CODE
PARA ACESSAR
TODAS AS FOTOS
DESSE PRODUTO

ASSENTO / ENCOSTO
PÉS E BASE

Almofada fixa, espuma D28 soft, pillow 6 cm de altura, manta siliconada.
Madeira Eucalipto.

25
ANOS

DE UMA
HISTÓRIA DE
SUCESSO

Maguimóveis

estofados

A Empresa Fornecedora se reserva ao direito de retirar do mercado consumidor, ou alterar quaisquer de seus produtos ou peças, bem como prover modificações necessárias, tanto na linha de seus produtos ou qualquer produto específico, seja quaisquer forem os motivos que a FORNECEDORA possa considerar, sem prévia comunicação ao mercado consumidor, produtos estes ofertados através dos meios publicitários e propaganda, tais como, catálogos, folders, anúncios em jornais e revistas, internet, websites, etc. As cores anunciadas e divulgadas, nos produtos através de fotos, catálogos, folders, anúncios em jornais e revistas, internet e website, etc, são meramente ilustrativas. Os adornos, eletrônicos, eletrodomésticos e outros adereços são meramente ilustrativos. As cores dos produtos constantes neste catálogo podem ter variações com a cor real por uma questão técnica de impressão em sistema off set.

 32. 3573 1020 | 3573 1556 | 3573 2780

  Maguimóveis

 www.maguimoveis.com.br



Aponte a
câmera do
seu celular





25
ANOS

DE UMA
HISTÓRIA DE
SUCESSO

25
ANOS

DE UMA
HISTÓRIA DE
SUCESSO

